

Canavieiro

Paulista

Órgão de Divulgação dos Canavieiros da Região de Piracicaba



Ano XIX - nº 123
Março/Abril
de 2010



Hospital dos
Fomecedores de Cana
Domingos José Aldrovandi

HFC

**43 anos:
A favor da Vida!**



Palavra do Presidente

43 ANOS DE HFC

O Hospital dos Fornecedores de Cana de Piracicaba - HFC, completou 43 anos. A cada aniversário é uma alegria imensa, pois representa uma vitória não só da diretoria da AFOCAPI, mas de toda classe canavieira, que luta incansavelmente para manter em atividade esta importante unidade hospitalar.

O HFC ao longo de sua trajetória conseguiu se estabelecer entre os principais hospitais de Piracicaba e região, vamos continuar com o objetivo de investir cada vez mais, não só na parte estrutural, mas principalmente na humanização, que é um dos diferenciais que posicionam o HFC no patamar elevado de atendimento. São 43 anos de luta e história, em benefício ao próximo, agradeço aos diretores, funcionários e o corpo clínico pelo o apoio e dedicação, fator inquestionável para o sucesso dessa entidade. Parabéns a todos!

ASSEMBLÉIAS

Nós da Diretoria realizamos as assembleias das entidades: Associação dos Fornecedores de Cana de Piracicaba - AFOCAPI, Cooperativa dos Plantadores de

Cana do Estado de São Paulo - COPLACANA e a Cooperativa dos Plantadores de cana e Agropecuarista da Região de Piracicaba - SICOOB COCREFOCAPI que foram divididas em duas etapas; o da SICOOB COCREFOCAPI foi realizada em fevereiro e em março foram da AFOCAPI e COPLACANA, onde apresentamos aos nossos Associados e Cooperados as contas, balanços de 2009 e projetos para o próximo ano de 2010.

Esses encontros são de extrema importância para todos nós, pois caracterizam a política da atual administração dessas entidades da qual faço parte, em que apresentamos com transparência nosso trabalho que é confiado por vocês. Em nome de todos os diretores agradeço o apoio, na certeza de continuarmos trabalhando cada vez mais na defesa da nossa classe. Muito obrigado!

MINISTRO DO MEIO AMBIENTE

Particpei juntamente com importantes empresários e presidentes de entidades, políticos como o Prefeito da cidade Barjas Negri e o nosso Ministro do Meio Ambiente Carlos Minc, com o lançamento da campanha que vai eliminar as tradicionais sacolas plásticas da rede de supermercados e shopping, aderindo às sacolas retornáveis.

Também aproveitei o momento para falar da questão da reserva legal.

LEGISLAÇÃO / QUEIMA DE CANA

Associação dos Fornecedores de Cana de Piracicaba – AFOCAPI através do Departamento Técnico Agrônomo - DTA promoveu em parceria com COSAN, uma palestra em que foram abordados os seguintes temas: Legislação e Queima da cana-de- açúcar. Foi um momento em que todos os participantes tiveram a oportunidade de esclarecer todas as suas dúvidas sobre esses assuntos que é de extrema importância aos nossos associados e cooperados.

PECEGE

Foi lançando o software Campo Futuro através de uma aula que ocorreu aqui em Piracicaba no nosso auditório. O principal objetivo desse software é facilitar a vida do produtor rural, trazendo mais tranquilidade e controle no gerenciamento de seus negócios.

Ele foi idealizado pela Confederação da Agricultura e Pecuária do Brasil – CNA e desenvolvido, através do Projeto Campo Futuro, pelo Programa de Educação Continuada em Economia e Gestão de Empresas - PECEGE/ ESALQ/USP.

EXPEDIENTE

Diretoria da AFOCAPI:

Presidente - José Coral
Vice-Presidente - Amâncio José Geraldi
1º Sec. - Arnaldo A. Bortoletto
2º Sec. - Evandro Piedade do Amaral
1º Tes. - José Benedito Massarutto
2º Tes. - Osmar Domingos Cezarin
Vogal - Bento Antonio de Moraes Neto

Diretoria da Coplacana:

Presidente - José Coral
Gerente - Arnaldo A. Bortoletto
Secretário - Amâncio José Geraldi
Conselheiros - José Rodolfo Penatti e Marcelo Rodrigues de Assis

Diretoria da COCREFOCAPI:

Dir. Presidente - José Coral
Dir. Operacional - José B. Massarutto
Dir. Administrativo - Arnaldo A. Bortoletto
Conselheiros - Bento Antonio de Moraes Neto, Claudinei Antonio Schiavon, Cyro André Carvalho de Freitas e Milton Luiz Sarto.

Diretoria do SINDIRPI:

Presidente - Arnaldo A. Bortoletto
Vice Presidente - Cyro André Carvalho de Freitas
1º Sec. - José Coral
2º Sec. - José Nivaldo Alécio
1º Tes. - Amâncio José Geraldi
2º Tes. - Osmar Domingos Cezarin
Vogal - Ovídio Schiavon

Coordenação Geral:

Depto de Marketing Cássia Amgarten

Editores e Redatores - Eng^{os} Agr^{os}. Marcos Farhat, Klever J. Coral, Publicitária Cássia Amgarten

Jornalista - João J. de Souza - MT21.054
Produção visual e diagramação: NPP Propaganda Ltda

Fotos - Cássia Amgarten e Eric Favoretto Wood

Periodicidade - Bimestral

Tiragem - 7.500 exemplares

Permitida a reprodução total ou parcial, desde que citada a fonte, autores e pesquisas.

Av. Com. Luciano Guidotti, 1937
Caxambu - CEP: 13425-0000
Piracicaba - SP - Fone/Fax - (19) 3401.2200
marketing@cana.com.br
www.cana.com.br

Cooperativa dos Plantadores de Cana do Estado de São Paulo

Balanco Patrimonial e Demonstrações de Sobras e Perdas do Exercício em 31 de dezembro de 2009

Balanco Patrimonial (em reais)	
Ativo	2009
Circulante	266.136.548,82
Disponibilidades	10.718.467,87
Caixa	169.337,84
Bancos	6.172.460,16
Bancos conta aplicação	733.810,06
Cheques em cobrança	3.642.859,81
Titulos e créditos a receber	220.019.241,11
Duplicatas e titulos a receber	214.469.428,47
Crédito tributário e previdenciário	642.802,94
Adiantamentos diversos	4.907.009,70
Estoques	35.398.839,84
Estoques de mercadorias	35.398.839,84
Não Circulante	24.052.889,25
Créditos e Valores a receber	107.200,02
Contas a receber	22.961.402,32
Securitização	984.286,91
Investimentos	19.122.915,27
Imobilizado	24.900.737,90
Compensações	53.501,26
Total do ativo	334.266.592,50

Balanco Patrimonial (em reais)	
Passivo	2009
Circulante	126.933.844,76
Fornecedores	22.946.423,91
Tributos, Contribuições e Encargos Sociais	342.453,48
Adiantamentos de cooperados	477.240,13
Juros ao Capital	371.239,52
Retorno a Distribuir exercicios anteriores	3.898.059,21
Empréstimo a pagar	177.040.407,47
Sobras à disposição da A.G.O.	11.402.373,16
Créditos a identificar	455.647,88
Não Circulante	8.812.562,62
Provisões	4.222,93
Empréstimos a pagar	8.808.339,69
Patrimônio Líquido	108.466.683,86
Capital Social	8.286.452,74
Reservas e Sobras	82.472.830,21
Reservas de Reavaliação	17.707.400,91
Compensações	53.501,26
Total do Passivo e Patrimônio Líquido	334.266.592,50

Demonstração de resultados (em reais)	
	2009
Ingressos/Receita Bruta Operacional	308.214.260,07
Ingressos/Receita Prestação Serviços	255.318,60
Deduções Ingressos/Vendas	-12.222.181,79
Dispendios/Custos das Mercadorias	-253.773.833,17
Sobra/Lucro Bruto	42.473.563,71
Dispendios Operacionais	-22.675.288,66
Dispendios Financeiros	-14.970.964,23
Ingressos Financeiros	18.354.698,52
Receitas Financeiras	10.983,82
Sobra/Lucro Líquido Operacional	23.192.993,16
Resultado não-operacional	250.471,02
Resultado antes do IR e Contribuição Social	23.443.464,18
Imposto de Renda	-114.931,29
Contribuição Social	-50.015,26
Juros ao Capital	-83.019,88
Sobras/Lucro Líquido antes reservas	23.195.497,75
Reserva Legal	-4.560.949,27
Reserva Aquisição de Móveis Utens.	-1.140.237,32
Reserva de Assist. Educ. e Social	-1.530.988,73
Reserva de Constr. Manut., Aq. Imóveis	-4.560.949,27
Sobras líquidas à disposição da A.G.O.	11.402.373,16

Piracicaba Recebe o Ministro do Meio Ambiente



O Ministro Carlos Minc, do Meio Ambiente, esteve em Piracicaba em março, para prestigiar o lançamento da campanha para a eliminação das sacolas e saquinhos plásticos nos supermercados e shoppings e adoção das sacolas retornáveis. Contou com a presença e apoio do Prefeito de Piracicaba Barjas Negri, representantes de entidades de classes e empresários da região.


Aproveitando a Oportunidade da visita, o Sr. José Coral, Presidente da Associação

dos Fornecedores de Cana de Piracicaba - AFOCAPI manteve um contato com o Ministro, ocasião em que tratam da atualíssima e grave questão da Reserva Legal. Segundo declaração do Ministro, a questão caminha para uma solução satisfatória para todas as partes. Reconheceu esta autoridade, que cada Estado da Federação tem suas especificidades, que deverão ser atentamente levadas em conta quanto da decisão deste momentoso assunto.

Poupatempo



O governador do Estado de São Paulo José Serra e o secretário da Gestão Pública, Sidney Beraldo, entregam o novo prédio do Poupatempo em Piracicaba, 17º posto da Central de Atendimento ao Cidadão que há mais de 12 anos presta serviços de qualidade à população. Políticos, empresários e a população em seu todo marcaram presença nesse importante projeto que beneficiará a cidade.



Relatório de Atividades AFOCAPI Exercício 2009

Setor Agrônômico

Estação Experimental:

A produção de cana-de-açúcar safra 2009/2010, destinou-se para moagem na Usina Santa Helena; consumo para plantio próprio; distribuição aos associados; total de 3.337t e 292 sacas de soja (em parceria) 5,6ha;

Laboratório de Sacarose:

Foram efetuadas 4.604 análises de maturação e checagem;

Laboratório de Nematologia, Pragas e Doenças:

485 análises;

Laboratório de Solos

5.298 análises completas;

Topografia

Nível foram 224.395m, 7.724ha de levantamento topográfico;

Central Piracicaba de Embalagens Vazias de Agrotóxicos

219.760t de material recebido, 245.700t de vendas e destinação de material;

Foram realizadas 9 recebimentos itinerantes entre Janeiro à Dezembro de 2009 - totalizando 13.830kg de embalagens;

Dia Nacional do Campo Limpo 2009, não houve a visita e palestra em escolas por motivo da Gripe Suína.

O Departamento Técnico Agrônômico – DTA trabalha com objetivo de manter os Associados informados sobre as inovações tecnológicas e acontecimentos do Setor Sucroalcooleiro, e para tanto dispõe de uma estrutura de apoio que são seus laboratórios de Solo, Sacarose e Nematologia,

também presta assistência técnica aos associados com um quadro de funcionários de: 11 Agrônomos; 08 Técnicos Agrícolas; 04 Tecnólogos Açúcar e Álcool; 01 Biólogo e 04 Topógrafos. Também participou e realizou diversos eventos como palestras, Dia de Campo, Workshop, reuniões com Usinas, com Comitês de Negociações com as Usinas, Reunião do Grupo Técnico da Orplana, Reunião da Canatec, participou de Reunião das Câmaras Técnicas e da Plenária no Comitê do PCJ.

Agradecemos a colaboração de todos aqueles que de forma direta ou indireta, contribuíram para que pudéssemos atingir nossos objetivos sociais, e, ao mesmo tempo, conclamar a todos para continuarmos sempre unidos, no sentido de fortalecer cada vez mais a Classe dos Fornecedores de Cana.

Saúde

No último dia 19 de Março de 2.010, no Auditório do Centro Canagro José Coral, fora apresentado aos Associados o relatório de atividades referente ao Exercício de 2009, junto com o Balanço Geral e Prestação de Contas do Fundo Técnico e Social, e foram submetidas à apreciação da Assembléia Geral Ordinária.

A Diretoria a exemplo de exercício anteriores, e cumprindo o compromisso assumido com os Associados, vem desenvolvendo com grande intensidade as Construções e Reformas no HFC, com o objetivo de adequar as instalações de acordo com as normas exigidas pelo Ministério da Saúde e da Vigilância Sanitária e de prestar os melhores serviços aos Fornecedores de Cana e dependentes, seus empregados, municípios de Piracicaba e população da região, estendendo-se aos previdenciários pertencentes à DRS-X de Piracicaba.

PROCEDIMENTOS EFETUADOS NO:	QUANTIDADE:
HFC - HOSPITAL DOS FORNECEDORES DE CANA DE PIRACICABA	
Consultas	180.589
Internações	15.499
Emergência / Ortopedia	36.779
Partos	2.425
Cirurgias	7.401
Procedimentos Hemodinâmica (cateterismo, angioplastia e angiografia)	1.638
Exames e Terapias (endoscópicos, hemoterapia, laboratório de Análises Clínicas)	398.784
CLÍNICA DIA	
Atendimento Ambulatoriais - Dia	1.279
Internações - Dia	4.225
CIUN - Centro Integrado de Urologia e Nefrologia	
Sessões de Hemodiálise - Ciun	18.561
Atendimento na Litotripsia - Ciun	4.940
CEON - Centro de Oncologia	
Sessões de Quimioterapia e Radioterapia - Ceon	43.406
CMI - CENTRO MÉDICO INTEGRADO	
Especialidades / Ortopedia / Ginecologia (Consultas e procedimentos)	67.255
CAI - Centro de Atendimento Integrado	
Fisioterapia / Odontologia	32.461
CEDIM - Centro Especializado de Diagnóstico por Imagem	
Diagnósticos por imagem	91.711
NAS CIDADES DE ATUAÇÃO DA AFOCAPI	
Consultas Ambulatórias	9.164
Procedimentos de Odontologia	10.364
Sessões de Fisioterapia e Fonoaudiologia	3.897
Exames Laboratoriais	99.839
Internações e Cirurgias	2.037
Raio-X	1.492
Ultrassom / Tomografia / Ressonância / Mamografia	827
Endoscopia / Teste Ergométrico / Tonometria	2.029

Cooperativa de Crédito Rural dos Fornecedores de Cana e Agropecuaristas da Região de Piracicaba SICOOB/SP - COCREFOCAPI

Parecer Dos Auditores Independentes

Aos Cooperados e Diretores da
COOPERATIVA DE CRÉDITO RURAL DOS
FORNECEDORES DE CANA E AGROPECUA-
RISTAS DA REGIÃO DE PIRACICABA – SI-
COOB/SP - COCREFOCAPI

1. Examinamos o balanço patrimonial da COOPERATIVA DE CRÉDITO RURAL DOS FORNECEDORES DE CANA E AGROPECUARISTAS DA REGIÃO DE PIRACICABA – SICOOB/SP – COCREFOCAPI, referente ao exercício findo em 31 de dezembro de 2009, e a respectiva demonstração das sobras e perdas do exercício, das mutações do patrimônio líquido e do fluxo de caixa, elaboradas sob a responsabilidade de sua administração. Nossa responsabilidade é a de expressar uma opinião sobre as demonstrações contábeis.

2. Nossos exames foram conduzidos de acordo com as normas de auditoria aplicáveis no Brasil e compreenderam: a) plane-

jamento dos trabalhos, considerando a relevância dos saldos, o volume de transações e o sistema contábil e de controles internos; b) a constatação, com base em testes, das evidências e dos registros que suportam os valores e as informações contábeis divulgadas; e, c) a avaliação das práticas e das estimativas contábeis mais representativas adotadas pela administração da Cooperativa, bem como da apresentação das demonstrações contábeis tomadas em conjunto.

3. Em nossa opinião, as demonstrações contábeis referidas no parágrafo 1, representam adequadamente, em todos os aspectos relevantes, a posição patrimonial e financeira da COOPERATIVA DE CRÉDITO RURAL DOS FORNECEDORES DE CANA E AGROPECUARISTAS DA REGIÃO DE PIRACICABA – SICOOB/SP – COCREFOCAPI em 31 de dezembro de 2009, as sobras e perdas de suas operações, as mutações de seu patrimônio líquido e a demonstração de fluxo de caixa, de acordo com as práticas contábeis adotadas no Brasil.

4. As demonstrações financeiras de 31 de dezembro de 2008, apresentadas para fins comparativos, foram por nós auditadas, cujo parecer não apresenta ressalva, emitido em 20 de fevereiro de 2009.

Ribeirão Preto SP, 4 de fevereiro de 2010.

BLB AUDITORES INDEPENDENTES
CRC 2 SP – 023165/O-2

Rodrigo Luciano Barbeti
Auditor
CRC 1 SP 222032/O-0

COOPERATIVA DE CRÉDITO RURAL DOS
FORNECEDORES DE CANA E AGROPECUA-
RISTAS DA REGIÃO DE PIRACICABA – SI-
COOB/SP - COCREFOCAPI

Estas demonstrações contábeis bem como as notas explicativas, foram apresentadas e aprovadas na Assembléia Geral Ordinária de 26.02.2010.

Balanço Patrimonial em 31 de Dezembro de 2009 e 2008 (em reais)

ATIVO	2009	2008
Circulante		
Disponibilidades	685.565	1.495.399
Títulos e valores mobiliários	45.436.932	38.125.097
Relações interfinanceiras	49.936.791	53.485.553
Operações de crédito	70.797.621	58.901.920
Outros créditos	149.293	40.168
Outros valores e bens	108.428	396
	167.114.630	152.048.533
Não circulante		
Operações de crédito	11.773.908	4.015.669
Outros créditos	15.296	15.296
Investimentos	3.681.010	3.504.805
Imobilizado de uso	348.075	318.678
Diferido	609.100	761.375
Intangível	200.000	
	16.627.389	8.615.823
Total do ativo	183.742.019	160.664.356

PASSIVO	2009	2008
Circulante		
Depósitos		
Depósitos a vista	16.351.998	11.619.353
Depósitos sob aviso	19.336.097	26.031.012
Depósitos a prazo	36.060.101	22.538.826
Relações interdependências	3.866	14.790
Obrigações por empréstimos e repasses do país	51.551.629	62.576.848
Outras obrigações		
Sociais e estatutárias	1.002.991	771.844
Fiscais e previdenciárias	155.254	140.208
Diversas	4.471.968	5.590.489
	128.933.904	129.283.370
Não circulante		
Obrigações por empréstimos e repasses do país	15.446.179	340.477
Outras Obrigações - Fiscais e previdenciárias	2.566.516	2.175.413
	18.012.695	2.515.890
Patrimônio líquido		
Capital social	16.150.636	12.497.793
Reserva legal	11.744.611	10.251.522
Reserva estatutária	5.428.518	4.286.821
Sobras acumuladas	3.471.655	1.828.960
	36.795.420	28.865.096
Total do passivo e patrimônio líquido	183.742.019	160.664.356

DEMONSTRAÇÃO DE SOBRAS E PERDAS (em reais)		2009	2008
	2º Semestre	Exercício	Exercício
Receitas da intermediação financeira			
Operações de crédito	6.333.588	10.825.577	8.958.445
Títulos e valores mobiliários	2.068.432	3.911.629	3.067.280
	8.402.020	14.737.206	12.025.725
Despesas de intermediação financeira			
Operações de captação no mercado	(2.135.394)	(4.652.982)	(5.321.505)
Operações de empréstimos, cessões e repasses	(2.328.557)	(4.429.520)	(4.349.829)
Provisão para operações de crédito	(2.665.412)	(4.433.846)	(5.000.848)
	(7.129.363)	(13.516.348)	(14.672.182)
Resultado bruto da intermediação financeira	1.272.657	1.220.858	(2.646.457)
Outras receitas (despesas) operacionais			
Receitas de prestação de serviços	117.114	236.875	319.053
Despesas de pessoal e honorário da diretoria	(1.110.129)	(2.078.311)	(1.796.684)
Outras despesas administrativas	(848.363)	(1.576.047)	(1.755.591)
Outras receitas operacionais	4.255.127	8.143.477	9.036.318
Outras despesas operacionais	(91.342)	(163.573)	(133.856)
	2.322.407	4.562.421	5.669.240
Resultado operacional	3.595.064	5.783.279	3.022.783
Resultado não operacional	7.456	2.813	25.483
Sobras do semestre/exercícios	3.602.520	5.786.092	3.048.266

DEMONSTRAÇÃO DO FLUXO DE CAIXA (em reais)		2009	2008
	2º Semestre	Exercício	Exercício
Lucro líquido ajustado do período			
Lucro líquido do período	3.602.520	5.786.092	3.048.266
Valor residual da baixa do ativo imobilizado	(3.353)	(2.361)	-
Depreciações e amortizações	156.423	267.233	228.207
	3.755.590	6.050.964	3.276.473
Variações em ativos operacionais - (aumento) /diminuição			
Títulos e valores mobiliários	(2.968.638)	(7.311.835)	(11.992.913)
Operações de crédito	(12.824.522)	(19.653.940)	1.658.992
Outros créditos	(143.958)	(109.125)	(35.203)
Outros valores e bens	(107.244)	(108.032)	49
	(16.044.362)	(27.182.932)	(10.369.075)
Variações em passivos operacionais - aumento/ (diminuição)			
Depósitos	8.715.151	11.559.005	(4.787.079)
Relações interdependências	(2.908)	(10.924)	4.217
Obrigações por empréstimos e repasses do país	597.913	4.080.483	2.199.161
Outras obrigações	2.893.941	(481.225)	4.565.767
	12.204.097	15.147.339	1.982.066
Caixa proveniente/aplicado em atividades de investimento			
aumento / (diminuição)			
Aplicações em Investimentos	(134.602)	(176.205)	(205.565)
Aquisições de imobilizações de uso	(92.973)	(101.994)	(136.723)
Aquisições de intangível	-	(240.000)	-
	(227.575)	(518.199)	(342.288)
Caixa proveniente/aplicado em atividades de financiamento			
aumento / (diminuição)			
Aumento de reserva legal	-	-	23.253
Novas integralizações de capital	2.139.158	2.559.078	484.989
Devoluções por saída de cooperados	(40.350)	(125.542)	(65.553)
Destinação ao FATES	(289.304)	(289.304)	(152.413)
	1.809.504	2.144.232	290.276
Aumento/ (diminuição) de caixa e de equivalentes de caixa	1.497.254	(4.358.596)	(5.162.548)

MODIFICAÇÕES NA POSIÇÃO DE CAIXA E EQUIVALENTES DE CAIXA			
No início do período	49.125.102	54.980.952	60.143.500
No fim do período	50.622.356	50.622.356	54.980.952
Aumento/(diminuição) de caixa e de equivalentes de caixa	1.497.254	(4.358.596)	(5.162.548)

Contadora: Maria de Lourdes T. Martins - CRC SP 216097/O
Dir. Presidente: José Coral // Dir. Administrativo: Arnaldo A. Bortoletto

A Favor da Vida!

43 Anos



HFC COMEMORA 43 ANOS DE VIDA!

Toda Diretoria do Hospital dos Fonecedores de Cana de Piracicaba - HFC, juntamente com seus colaboradores comemoraram os 43 anos dessa entidade que ocorreu no dia 15 de março. Em especial foi para o Sr. José Coral que participou do lançamento da pedra fundamental do HFC em 1967 e há 16 anos é Presidente dessa entidade. Ele relata de forma emocionada a evolução desses 43 anos que segundo ele tudo aconteceu e está acontecendo porque existe uma diretoria atuante e comprometida com o bem comum dos nossos conveniados.

Também outro motivo de muita comemoração, foi que o HFC foi eleito o 18º melhor hospital para atendimento do Sistema Único de Saúde - SUS, no Estado de São Paulo.

Hoje podemos destacar algumas melhorias que estão em andamento:

- Inauguração de 17 novos leitos para adultos, sete novos leitos no Centro de Oncologia - CEON, denominados oncopediatria que irão abrigar crianças com câncer e que hoje se misturam com adultos, uma central de materiais e áreas de resíduos. Essas melhorias deverão ser inaugurado dentro de seis meses no máximo.

- O Setor de quimioterapia será ampliado, pois os casos estão aumentando assustadoramente a cada ano, e objetivo dessa ampliação e dar maior conforto a esses pacientes.

Entre as novidades operacionais está o PACS (Picture Archiving and Communication System) - Sistema de Comunicação e Arquivamento de Imagens. Com ele o hospital realiza um exame como ressonância magnética, por exemplo, e automaticamente já é transmitida a imagem para o consultório do médico solicitante via internet, tendo assim um resultado mais rápido e agilizando no tratamento de seus pacientes!



Centro Médico Integrado - CMI

Conheça as especialidades e os profissionais que fazem parte da nossa equipe.
PABX: 3429.7300 / 3429.7301 / 3429.7302 / 3429.7370 / 3429.7310

Acupuntura

Dra Sílvia Chinelato

Cardiologia

Dra Adriana Araujo
Dr Alex Luchiar
Dr Fábio Suzuki
Dra Janaina Martins
Dr José Maurício de Freitas
Dr Luiz Carlos Siqueira
Dr Mello Ayres
Dr Paulo Serra
Dr Roberto Campos

Cardiologia Infantil

Dra Cristiane Resende

Cirurgia Plástica

Dr Eduardo Zucchi
Dr Emiliano Sá
Dr Luis Roberto Flores

Clínica Médica

Dr Fábio Lara
Dr Giuliano Antonelli
Dr Luiz C Moraes
Dr Marco Bicheiro
Dr Walter Gravena

Dermatologia

Dra Ana Luisa Gomes
Dr Carlos Passos
Dra Lígia Cruz
Dra Milena Cerchiaro

Endocrinologia

Dr Fernando Moreno

Fonoaudiologia

Dra Simone Onofrio

Gastro

Dr Amando Cunha
Dr Irineu Razera
Dr Juliano Barra
Dr Leandro Sacchetin
Dr Walter Gravena
Dr Miki Mochizuki

Geriatria

Dra Maria Helena Scarangi

Ginecologia

Dr André Luiz da Silva
Dra Anna Claudia Gilbertoni
Dra Cristiane Angeli
Dra Giuliana Vitti
Dra Graziela Caproni
Dra Janes Gerald
Dr Júlio César Barros
Dr Luis Caero
Dr Ronaldo Moschini
Dra Teresa de Castro

Homeopatia

Dr Fábio Lara

Infectologia

Dr Carlos Augusto Gimael

Neuro Pediatra

Dra Andrea Gallina

Neurologia

Dr Fabio Garcia
Dr Gustavo Ebert
Dr Henrique Mendes
Dra Sílvia Chinelato

Nutrição

Dra Lia Raquel
Dra Pedrita Morato

Oftalmologia

Dr Adolfo Gorga
Dra Ana Paula Amalfi
Dr Estevan Turati
Dr Mauricio Leonardi
Dr Paulo Rubens
Dr Rafael Guena
Dra Selma Aleoni

Ortopedia

Dr Alan Schollossman
Dr Alexandre Faria
Dr Alexandre Pacheco
Dr Daniel Cantarelli
Dr Ivan Veiga
Dr Leonardo Leite
Dr Luis Gomes
Dr Marcelo Ventosa
Dr Neilor Rabelo
Dr Oswaldo Taglieta
Dr Paulo Humberto Remondi

Dr Ricardo Ribeiro

Dr Rodrigo Chorilli
Dr Antônio Tadeu

Otorrino

Dr Fausto de Paula
Dr José Maria
Dra Patrícia Mollica

Pediatria

Dra Vanda Kawagushi
Dra Lúcia de Fátima Abreu
Dr Oscar Vieira
Dr Mário Panutti

Pneumologia

Dr Sérgio Guillaume
Dr Thomaz Arruda

Psicologia

Luciana Farracci

Psiquiatria

Dr Sérgio Silva

Psiquiatria Infantil

Dra Marcela Moura

Vascular

Dr Fábio Vinícius
Dr Ricardo Fabião

Hospital dos Fornecedores de Cana Recebe Moção de Aplauso da Câmara



Walter Ferreira da Silva "Pira" e José Coral

O Hospital dos Fornecedores de Cana de Piracicaba - HFC recebeu na noite do dia 25 de março, durante o expediente da reunião ordinária, moção de aplauso da Câmara proposta pelo vereador Walter Ferreira da Silva, o Pira (PPS), por ter sido a 18ª instituição do Estado de São Paulo melhor avaliada pelos usuários do SUS (Sistema Único de Saúde), em pesquisa recente coordenada pela Secretaria Estadual de Saúde.

A pesquisa considerou a opinião de 158 mil usuários do SUS, que avaliaram 630 hospitais paulistas conveniados ao sistema.

"O Hospital dos Fornecedores de Cana de Piracicaba constituiu-se em instituição com notório reconhecimento pela excelência e qualidade no atendimento, justamente pela extraordinária equipe profissional que dispõe. Todos os profissionais envolvidos nes-

sa honrosa conquista, homens e mulheres, valorosos seres humanos, que têm a missão de lutar de forma abnegada em benefício do próximo e do bem comum, merecem o reconhecimento público dos poderes constituídos e da sociedade organizada, posto estarem na defesa da vida", explicou o vereador Walter Ferreira da Silva, o "Pira", autor da moção. Ele também destacou a nota obtida pelo hospital na avaliação (9,2 em uma escala de zero a dez).

O presidente do HFC, Sr. José Coral, dedicou a homenagem aos 1.100 funcionários que estão sob sua administração. "São pessoas que se doam de corpo e alma, que não têm dia nem hora para ajudar a quem precisa, estou muito orgulhoso com mais essa nova conquista", finalizou Coral.

PRECISÃO E CONTROLE NA MEDIDA CERTA

Revolucionário herbicida da FMC para a cana-de-açúcar, Discover apresenta dupla proteção, pois, além de ser **seletivo**, tem um excelente **espectro de controle**, eliminando as plantas daninhas com grande eficácia e residual, sendo eficiente em todo o período da soca seca. Com a precisão de Discover você assume o controle do canavial.

DISCOVER®

• CORDA-DE-VIOLA

• CAPIM-COLCHÃO

10000
5000
2000
1000
500
200

• BELDROEGA

• TRAPOERABA

• FALSA SERRALHA

• CARURU-DE-MANCHA

• CAPIM-MARMELADA

• CAPIM-CARRAPICHO

• CAPIM-COLONIÃO

• CAPIM BRACHIARIA

ATENÇÃO

Este produto é perigoso à saúde humana, animal e ao meio ambiente. Leia atentamente e siga rigorosamente as instruções contidas no rótulo, na bula e no manual. Utilize sempre os equipamentos de proteção individual. Nunca permita a utilização do produto por menores de idade.

CONSULTE SEMPRE UM
ENGENHEIRO AGRÔNOMO,
VENDA SOB RECEITUÁRIO
AGROFARMACIA



www.fmcagricola.com.br

FMC

Fazendo Mais pelo Campo

Assembléias:

SICOOB, AFOCAPI e COPLACANA

No mês de fevereiro foi realizado a Assembléia Geral Ordinária da Cooperativa de Crédito rural e Agropecuarista da Região de Piracicaba - SICOOB - Cocrefocapi. O objetivo foi apresentar as contas e balanços do ano de 2009. E no final, num ato para homenagear algumas mulheres dos nossos Cooperados e Associados foram sorteadas para passar um final de semana em um Resort em Lins, essa atitude foi em função de sabermos da força e importância das mulheres na sociedade e principalmente na vida de um homem e em suas famílias.

Já em março ocorreu a Assembléia da Associação dos fornecedores de Cana de Piracicaba - AFOCAPI e a Cooperativa dos Plantadores de cana do Estado de São Paulo - COPLACANA, ambas as entidades apresentaram também suas contas e balanços de 2009, deixando clara e objetiva suas ações e intenções perante seus associados e cooperados. A Diretoria aproveitou o momento para apresentar projetos para o próximo ano. O Presidente José Coral juntamente com o Gerente da COPLACANA Arnaldo Bortoletto apresentaram todos os gastos, dispensas e investimentos realizado pelas entidades no decorrer do ano passado e também apresentou projetos para 2010.



Esse tipo de aproximação entre associados e cooperados com a diretoria é de extrema importância para o andamento das entidades, pois é nesse momento que se estreita o vínculo entre os dois lados, fortalecendo ainda mais a relação pela transparência ali apresentada em suas administrações.

Como já é uma tradição durante alguns anos, no final desse evento foram sorteadas vagas para uma pescaria em Corumbá - MT, para nossos associados e cooperados. Essa pescaria é realizada pela COPLACANA e é patrocinada pelas empresas parceiras dessa entidade, sendo elas: Bayer, Dow, Dupont, FMC, Milenia, Monsanto, Syngenta, proporcionando uma semana de lazer, descontração e descanso para as pessoas contempladas.

Vale lembrar que toda a Diretoria das entidades que realizaram essas assembleias (AFOCAPI, COPLACANA e SICOOB COCREFOCAPI) estavam presentes e prontos para responder e esclarecer qualquer questão ali colocada em plenário.

Palestra: Legislação e Queima da Cana

A Associação dos Fornecedoros de Cana de Piracicaba - AFOCAPI através do Departamento técnico agrônomo - DTA promoveu em parceria com COSAN uma palestra no anfiteatro do CENTRO CANAGRO "José Coral", no dia 10 de março, em que o tema principal foi legislação e queima da cana de açúcar, na qual foram divididos em vários tópicos como:

- Antecipação da Queima: Antecipação do final da queima da cana com as devidas porcentagens de redução, sendo 2010 de 20% das áreas para as não mecanizáveis e de 60% para as mecanizáveis.
- Perímetro Urbano: Áreas de perímetro urbano, focando antecipação na colheita para evitar riscos de incêndio acidental.
- Queima: A queima vai desde a solitação (96 horas) + 72 horas de validade para execução da mesma.
- Fiscalização: A Secretaria fiscalizará a fumaça e temperatura das áreas via satélite em tempo real,
- Multa: A multa será de 7.500 UFESP, ou seja, equivalente a R\$ 123.150,00 em caso de queima acidental, independente da área queimada.

Todos os participantes desse evento tiveram a oportunidade de esclarecer suas dúvidas, obtiveram acesso a dados e informações que deverão ajudar no seu dia - dia de agropecuarista.

Se você Cooperado ou Associado desejar saber mais sobre esse assunto, favor entrar em contato com o departamento Técnico Agrônomo no telefone:

**3401.2200 -
ramal 2271 / 2250
2283 ou 2251**





Foto cortesia: Uniba

Métodos Adequados para a Produção Sustentável da Cana-de-Açúcar

***Joelmir Silva**

A cana-de-açúcar é uma cultura de origem asiática de clima tropical e subtropical, geralmente de clima mais quente e úmido, necessitando de um manejo adequado desde o preparo do solo, plantio, tratos culturais, colheita e envio às Usinas de Açúcar e Álcool.

A escolha da área a ser cultivada necessita de um estudo prévio com relação ao tipo de solo ali existente, fertilidade e devidas correções com calagem, gessagem, controle de pragas e ervas daninha, bem como a correta escolha da variedade a ser plantada atendendo ao potencial oferecido pelo local para obtermos uma maior produtividade.

Através das amostras do solo de 0-25 cm e de 25-50 cm de profundidade coletadas em zigue-zague na área e posterior análise do laboratório, seguido da recomendação, o agricultor define a quantidade de calcário a ser aplicado para disponibilizar nutrientes à

cana, diminuindo a acidez do solo, gesso na correção do alumínio tóxico ao desenvolvimento das raízes e finalmente a dosagem do adubo de plantio rico em teores de fósforo essencial ao desenvolvimento da cana.

Métodos de correção do solo, controle de pragas e ervas daninhas, juntamente com a correta adubação de plantio, quantidade de muda utilizada e boa cobertura destas no sulco de plantio, leva o agricultor a buscar um provável ganho de produtividade.

Em locais de reforma da cana, proceder também a análise do solo nas duas camadas de profundidade de 0-25 cm e de 25-50 cm, atentar no levantamento de pragas de solo com abertura de trincheiras de 50 cm x 50 cm x 30 cm de profundidade a 2 pontos/hectare nas linhas de cultivo, observando as pragas ali existentes e retirando uma quantidade de raízes e solo que será encaminhado ao laboratório de nematologia para averiguar a presença ou não de nematóides. Existindo

o problema, utilizar os inseticidas ou nematocidas específicos para o controle.

A partir dos resultados do laudo da fertilidade, pragas, nematóides e conhecendo o tipo de solo existente com o levantamento da “Carta de Solos” (parceria com o CTC (Centro de Tecnologia Canavieira)), que classifica o tipo de solo de cada região, permitirá a escolha da melhor variedade a ser colocada nos chamados ambientes de produção, variando desde “Ambiente A” ao “Ambiente E”.

O primeiro ambiente é mais fértil e o último mais fraco em fertilidade e retenção de umidade, atentar sempre aos cuidados com erosão, compactação e construção de curvas de nível adequada ao local e finalmente aplicação do herbicida para controle da erva daninha em pré ou pós-emergência, observando a ação para gramíneas ou folhas largas, direcionando assim o herbicida correto, seguindo a dosagem de registro para as condições em que a cana encontra-se na área de cultivo.

Dentre as variedades comerciais temos a separação das específicas para os ambientes de produção e classificadas em precoce, média ou tardia, facilitando assim a escolha para direcionamento da época do corte, buscando atender a linearidade de entrega do ATR relativo.

A assinatura do Protocolo Agro ambiental e antecipação do fim da queima da cana, a união dos blocos ou talhões com propriedades vizinhas, com mesma variedade e outras com o mesmo estágio de maturação, é fator de grande importância para os pequenos fornecedores, principalmente para a colheita mecanizada que será realizada em blocos sistematizados para potencializar o uso da colhedora na área.

A sistematização implica na redução do número de “ruas mortas” e conseqüentemente a um menor número de manobras da colhedora, diminuindo a compactação do solo e pisoteio nas soqueiras, reduzindo custos e agilizando a colheita, aumentando a longevidade do canavial com maior número de cortes. O plantio tenderá a ser mecânico com espaçamento entre linhas de 1,5 metros, retirando o máximo de pedras, tocos e maiores obstáculos como barranco, erosões, montículos de cupins e até possibilidade da mudança de postes de transmissão de energia elétrica. O comparativo das áreas pode ser observada na figura 1 antes e depois da sistematização.

Para definição do melhor momento da colheita o agricultor deve obter informações

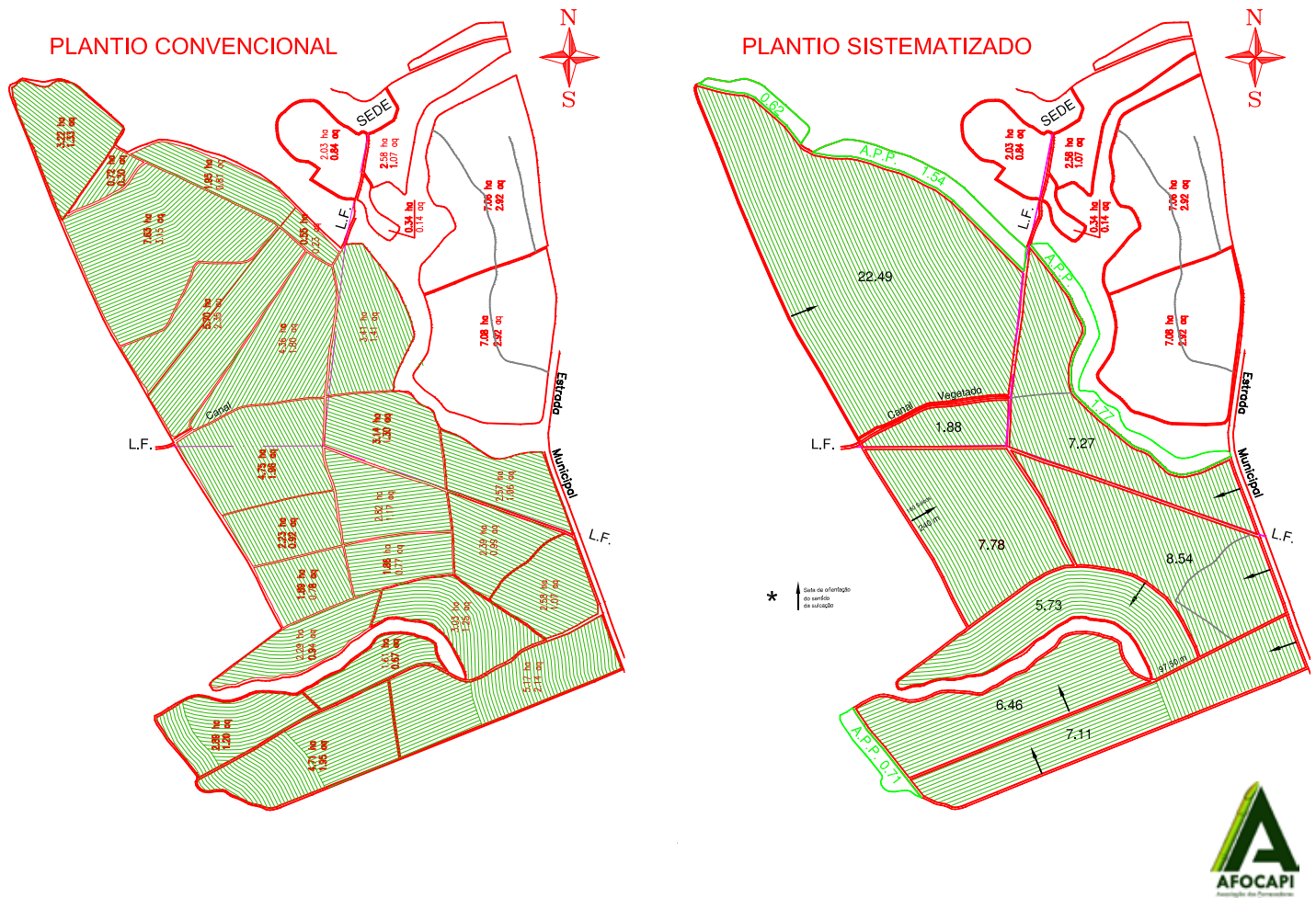


Figura 1: Área antes e depois da sistematização - Linhas mais contínuas em seguida



com relação à maturação da cana, determinada através da análise do laboratório de sacarose, indicando o valor em ATR, direcionando se deverá ser ou não colhida para buscar o maior rendimento em toneladas de açúcar por hectare, gerando maior lucratividade ao agricultor.

Questões de colheita mecânica devem ser avaliadas profundamente, com relação ao desempenho da colhedora em condições de relevo acidentado, levando em conta a declividade do terreno, variedade, obstáculos e a grande necessidade de maior rendimento operacional.

Todos estes itens podem ser ajustados através da sistematização da área em que visa potencializar a colheita mecânica com a manutenção das características físicas e químicas do solo para aumentar a tonelada colhida por hectare e também o ATR, levando assim a maior rentabilidade, potencializando o uso da colhedora.

Sabe-se que cada máquina tem potencial de substituir até 100 trabalhadores rurais, colhendo em média 550 toneladas por dia, gerando uma redução de mão-de-obra, antes utilizada no corte da cana queimada. A colhedora em cana crua também permite o uso da palha deixada no campo para obtenção de energia térmica ou elétrica pelas Usinas.

A palha no campo contribui para a liberação gradual de elementos nutricionais à cana como o nitrogênio e potássio, evitando também processos erosivos devido ao impacto da chuva e dificultando a emergência de ervas daninhas (Figura 2).


Nos dias atuais o agricultor deve-se atentar a:

- Contratação de mão-de-obra com carteira assinada;
- Corte manual da cana no sistema de condomínio;
- Normativas trabalhistas e a NR31;
- Legislações ambientais vigentes;

- Cuidados na aplicação e boa regulação destes equipamentos como bicos, vazões e dosagens adequadas para obter uma boa produtividade e lucratividade.
- Destinação correta das embalagens vazias de agrotóxicos no local indicado na nota fiscal de compra do produto;

O Departamento Técnico Agrônomo (DTA), a cada dia atende a seus fornecedores nos assuntos citados anteriormente, seja em treinamentos com palestras, laboratórios ou assistência direta no campo na implantação das atividades necessárias a produção sustentável, permitindo sua permanência no setor, diante de cenários desafiadores exigidos pelo Brasil e pelo mundo, desde a produção à fabricação do açúcar e álcool nas Usinas.

*Eng. Agr. DTA - AFOCAPI



PECEGE Campo Futuro

A tecnologia vem crescendo cada dia em todos os setores inclusive no agronegócio.

No ultimo 03 de março aconteceu no anfiteatro do CENTRO CANAGRO "José Corral" a aula de lançamento do software Campo Futuro, idealizado pela Confederação da Agricultura e Pecuária do Brasil - CNA e desenvolvido, através do Projeto Campo Futuro, pelo Programa de Educação Continuada em Economia e Gestão de Empresas - PECEGE/ESALQ/USP.

O objetivo do software foi treinar e facilitar a vida do o produtor rural, trazendo mais tranqüilidade e controle, quanto a questões de custos de produção, planejamento e comercialização de seus produtos e culturas.

O evento foi um sucesso e contou com aproximadamente 150 pessoas, no final do evento todos os participantes receberam um exemplar do Software.



Para Informações Rápidas, Cadastre seu e-mail!

Senhores Cooperado e Associado gostaríamos de convidá-los a participar do cadastramento do seu email, onde você receberá notícias diariamente via on line e ficará por dentro das informações, reuniões, palestras, assembléias, cursos, etc. das nossas entidades (COPLACANA, AFOCAPI, COCREFOCAPI e SINDIRPI).

É fácil, apenas envie um e-mail com seu nome completo, telefone e endereço de correspondência para:

celso@cana.com.br

e pronto, você já faz parte da nossa rede de informações.



Cursos 2010

Sindicato Rural de Piracicaba e Região - SINDIRPI e o Serviço Nacional de Aprendizagem Rural - SENAR, apresentam:

Projetos Pontuais

- **Operação e Manutenção de Tratores Agrícolas**

Dias: 14, 15, 16, 21 e 22 de maio
ETEC Dr. José Coury - Rio das Pedras

- **Preservação do Meio Ambiente**

Dias: 07, 08 e 09 de junho
ETEC Dr. José Coury - Rio das Pedras

OBS.: as vagas são limitadas, datas e locais sujeitos a alterações. Maiores informações e inscrições no Sindicato Rural de Piracicaba e Região. Público alvo: proprietários, produtores e trabalhadores rurais.

fone: 19 **3401.2211**

Comunicado SICCOOB

Comunicamos a todos os nossos cooperados da cidade de Rio Claro que será inaugurado em Abril o Posto de Atendimento Cooperativo - PAC, da Cooperativa de Crédito Rural dos Fornecedores de Cana e Agropecuaristas da Região de Piracicaba - SICCOOB COCREFOCAPI. Sua localização na esquina da Rua Presidente Kennedy com a Rua 20.

Nesse PAC poderão ser realizadas as mesmas transações efetuadas na sede, entre as quais, empréstimos, seguro, e financiamentos. Aguardem.

Sorteadas

Grupo de mulheres de cooerados que foram sorteadas para um final de semana em um Resort em Lins, que foi realizada pela COPLACANA, em homenagem ao Dia da Mulher.



Preços e Valores do ATR Mensal

Conforme a Circular CONSECANA Praticada na Safra 2009/2010



Mês	Abril		Maio		Junho		Julho	
	Preços Safra 2009	Valor em R\$	Valor ATR	Valor em R\$	Valor ATR	Valor em R\$	Valor ATR	Valor em R\$
Açúcar Branco Merc. Interno	46,52	0,4331	45,51	0,4237	44,39	0,4133	43,56	0,4055
Açúcar Branco Merc. Externo	33,83	0,3911	32,72	0,3783	31,38	0,3628	32,26	0,3729
Açúcar V H P Merc. Externo	28,97	0,3363	27,91	0,3239	27,08	0,3143	26,87	0,3120
Álcool Anidro Carburante	697,00	0,2452	686,35	0,2415	687,98	0,2420	716,59	0,2521
Álcool Anidro Industrial	721,60	0,2539	728,85	0,2564	717,43	0,2524	745,38	0,2622
Álcool Anidro Exportação	829,13	0,2917	756,11	0,2660	728,78	0,2564	721,54	0,2539
Álcool Hidratado Carburante	621,20	0,2281	601,99	0,2210	601,99	0,2210	628,88	0,2309
Álcool Hidratado Industrial	646,20	0,2373	625,24	0,2296	624,30	0,2292	648,20	0,2380
Álcool Hidratado Exportação	646,89	0,2375	613,16	0,2251	592,47	0,2175	594,63	0,2183
Valor ATR do Mês		0,2978		0,2802		0,2749		0,2993
Valor ATR Acumulado		0,2978		0,2884		0,2828		0,2869

Mês	Agosto		Setembro		Outubro		Novembro	
	Preços Safra 2009	Valor em R\$	Valor ATR	Valor em R\$	Valor ATR	Valor em R\$	Valor ATR	Valor em R\$
Açúcar Branco Merc. Interno	43,90	0,4087	46,14	0,4296	46,97	0,4466	49,06	0,4568
Açúcar Branco Merc. Externo	32,65	0,3775	33,04	0,3820	33,83	0,3846	33,23	0,3842
Açúcar V H P Merc. Externo	26,95	0,3128	27,28	0,3166	28,97	0,3191	27,73	0,3219
Álcool Anidro Carburante	737,23	0,2594	746,17	0,2689	811,50	0,2855	848,04	0,2984
Álcool Anidro Industrial	760,96	0,2677	791,33	0,2784	836,27	0,2942	871,03	0,3064
Álcool Anidro Exportação	724,97	0,2551	729,93	0,2568	750,65	0,2641	773,10	0,2720
Álcool Hidratado Carburante	647,96	0,2379	673,09	0,2471	714,82	0,2625	749,15	0,2751
Álcool Hidratado Industrial	669,27	0,2457	694,30	0,2549	742,54	0,2726	774,09	0,2842
Álcool Hidratado Exportação	601,43	0,2208	608,53	0,2234	622,41	0,2285	641,74	0,2356
Valor ATR do Mês		0,3084		0,3375		0,3676		0,3744
Valor ATR Acumulado		0,2913		0,2996		0,3102		0,3185

Mês	Dezembro		Janeiro		Fevereiro		Março	
	Preços Safra 2009	Valor em R\$	Valor ATR	Valor em R\$	Valor ATR	Valor em R\$	Valor ATR	Valor em R\$
Açúcar Branco Merc. Interno	50,06	0,4660	51,93	0,4835	53,58	0,4989	54,79	0,5136
Açúcar Branco Merc. Externo	33,25	0,3844	33,34	0,3854	35,04	0,4041	35,34	0,4085
Açúcar V H P Merc. Externo	27,95	0,3245	28,26	0,3281	36,90	0,3335	29,58	0,3433
Álcool Anidro Carburante	881,86	0,3103	925,25	0,3255	958,44	0,3372	972,64	0,3422
Álcool Anidro Industrial	897,44	0,3157	946,58	0,3330	982,01	0,3455	955,00	0,3360
Álcool Anidro Exportação	787,70	0,2771	801,62	0,3107	819,01	0,2881	849,13	0,2987
Álcool Hidratado Carburante	785,27	0,2883	832,92	0,3058	860,27	0,3159	822,10	0,3019
Álcool Hidratado Industrial	802,12	0,2945	846,14	0,3107	875,47	0,3214	840,25	0,3084
Álcool Hidratado Exportação	661,66	0,2429	676,53	0,2484	692,23	0,2542	657,42	0,2414
Valor ATR do Mês		0,3886		0,4391		0,4726		0,4307
Valor ATR Acumulado		0,3267		0,3380		0,3482		0,3492

Evolução dos Valores Médios do ATR nas Safras

Safra	2007 / 08	Safra	2008 / 09	Safra	2009 / 10
Abril	0,3217	Abril	0,2538	Abril	0,2978
Maio	0,2899	Maio	0,2521	Maio	0,2884
Junho	0,2687	Junho	0,2466	Junho	0,2828
Julho	0,2569	Julho	0,2470	Julho	0,2869
Agosto	0,2506	Agosto	0,2475	Agosto	0,2913
Setembro	0,2465	Setembro	0,2510	Setembro	0,2996
Outubro	0,2420	Outubro	0,2566	Outubro	0,3102
Novembro	0,2416	Novembro	0,2614	Novembro	0,3185
Dezembro	0,2423	Dezembro	0,2653	Dezembro	0,3267
Janeiro	0,2423	Janeiro	0,2696	Janeiro	0,3380
Fevereiro	0,2432	Fevereiro	0,2746	Fevereiro	0,3482
Março	0,2449	Março	0,2782	Março	0,3492
Fechamento Safra	0,2443	Fechamento Safra	0,2782	Fechamento Safra	0,3492

COMUNICADO

Comunicado de queima controlada da palha de cana-de-açúcar.

Os departamentos Técnicos agrônomo - DTA e o jurídico da Associação dos fornecedores de cana de Piracicaba - AFOCAPI, vêm por meio deste informativo comunicar aos fornecedores de cana associados, sobre a obrigatoriedade de informarem o cronograma de queima com 96 horas de antecedência, para o uso da prática de queima controlada, requeridas junto à secretaria do Meio Ambiente. Portanto os senhores (as) devem procurar o nosso departamento Técnico Agrônomo - DTA, para as devidas providências.

Dessa forma, sua propriedade estará dentro das regras previstas na lei e adequadas para a programação da safra 2010/11 informamos também que o não cumprimento da lei implicará em multas que variam entre R\$82.116,00 a R\$164.200,00 e penalidades previstas.

AVISO

SAFRA 2010 % ÁREA SEM QUEIMA

Lembramos que para o presente ano, é obrigatório colher na palha, sem uso do fogo, além da área de restrição-proibitiva, pelo menos mais 20% da área não mecanizável (*). Já para as áreas mecanizáveis (**) o percentual deverá passar dos atuais 30% para 60% a ser colhida sem queima nesta safra.

(*) Área não mecanizável:

- área a ser colhida na safra menor que 150 há;
- áreas a ser colhida com área maior que 150 há e declividade maior de 12%.



A partir do mês de abril o
Confinamento da
Cooperativa dos Plantadores de
Cana do Estado de São Paulo -
Coplacana retorna suas atividades
com a engorda de bovinos de
corte para o ano de 2010. Garanta
já as vagas para seus animais!
Para maiores informações entre
em contato através dos telefones:
19 **3401.2200** r **2218** ou **3429.0330**
confinamento@cana.com.br